

LCI Gips stopprofiel

LC-L Gips stopprofiel met glasvezelversterkend gaas.
Voor een nette afwerking van de coating van ITE-systemen.

Materialen:

- alkalibestendig PVC
- Vertex R117 glasvezelversterkend gaas conform ETAG 004

Kenmerken:

- Gebruikt op plaatsen waar een verandering van kleur of dikte van de coating nodig is
- Gebruikt op plaatsen waar een verandering in coatingtype wordt aangebracht, een verandering in coating, enz.
- De verschillende referenties van dit profiel zijn aangepast aan de verschillende granulariteiten van de bestaande systemen

Installatie instructies:



Plaats het profiel en het wapeningsnet in de mortel die eerder op de isolatie is aangebracht en voordat deze is opgedroogd. Het profiel moet op de finishlijn van de pleister worden geplaatst. Druk vervolgens de mortel goed en waterpas. Steek vervolgens het wapeningsnet in de pleister. Verwijder overtollig gips met een troffel. Breng tot slot de afwerkpleister aan langs de rand van het profiel dat als referentie dient.

Verpakking, opslag en transport:

Verpakt in kartonnen dozen. Bewaar op een droge en beschutte plaats bij een temperatuur van + 5 ° C tot + 40 ° C. Transport in horizontale positie.

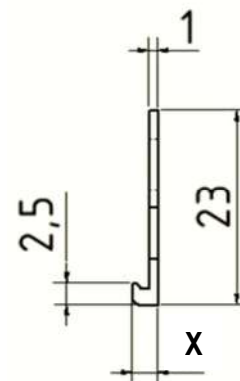
Certificeringen:

Dit product is niet onderworpen aan enige geharmoniseerde certificering. Dit product is op eigen initiatief gecertificeerd door TZÚS Praha, s.p., het Technisch Instituut voor Bouw in Praag en heeft certificaat nr. 060-040966.



Technische gegevens:

Profiellengte [mm]	2000
Breedte vleugelrooster [mm]	100
Hoogte gipsmarkering (X) [mm]	3, 6, 10, 15
Bevestigingsmethode latwerk	Gelast door thermische afdichting (inert voor logen en weersveranderingen)



Uitgegeven op 1 februari 2016.

Deze update maakt eerdere versies van dit gegevensblad ongeldig. De vermelde afmetingen voor dit product zijn indicatief en kunnen variëren afhankelijk van de toegestane fabricagetoleranties.